

**ESCUELA: "MIGUEL D. CRISANTES GATZIONIS" CCT.25DPR2045P**  
**NOMBRE DEL DOCENTE: NIDIA YANELI LÓPEZ RUBIO**  
**CICLO ESCOLAR: 2020-2021**

**GRADO: 1°**

**GRUPO: "B"**

**TURNO: ETC**

**Plan de trabajo Aprende en Casa III**  
**Semana del 8 al 12 de marzo.**

Ve adjunto, el video: "CONSEJOS PARA VENCER EL MIEDO"

[https://www.youtube.com/watch?v=v\\_In6fMGbHw](https://www.youtube.com/watch?v=v_In6fMGbHw)

DESPUES DE QUE LO VEAS, VAS A ANOTAR LOS PASOS QUE TU CONSIDERES QUE TE SIRVEN PARA PODER VENCER EL MIEDO.

---

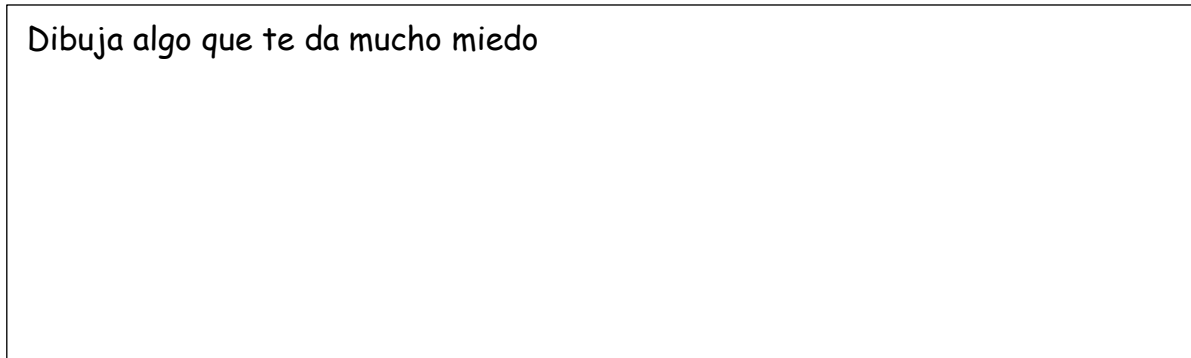
---

---

---

---

Dibuja algo que te da mucho miedo



Al terminar realiza la actividad adjunta palabras con CH

1. Lee y une con una línea cada dibujo con su nombre.



leche



coche



machete



mancha



gancho




lechuga



chango



chancla



chícharos



chupón

1. Escribe el nombre a cada dibujo.



Martes 9 de marzo

escribe en tu cuaderno los números del 1 al 100, después realiza lo que se te pide:

¿Qué número sigue del 89?

¿Qué número está antes del 47?

Cuenta de 10 en 10 y colorea de rojo los números con cero.

Cuenta de 5 en 5 y colorea de azul los números con 5. Al terminar realiza la actividad adjunto:

1. Ordena las palabras para formar oraciones y escríbelas en la raya.  
Recuerda que la oración debe empezar con mayúscula y terminar con punto.

juega Chilindrina Oso. con su

---

Chavo El con juega Niño.

---

usa Moño. un Popis

---

es barril Ese del Chavo del ocho.

---

El asco es el desagrado o disgusto que nos causa algo que consideramos repugnante. Aunque solemos asociarlo a estímulos sensoriales (cosas que nos repugnan por su sabor, olor, tacto...)

Realiza una lista de cosas que nos hacen sentir asco y cosas que hacemos cuando sentimos asco

Cosas que nos hacen sentir asco

cosas que hacemos cuando sentimos asco

---



---



---



---



---

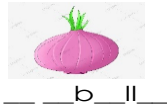




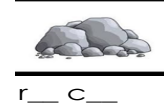


---

Realiza la actividad adjunta reafirmamos la letra C

REAFIRMAMOS  
PALABRAS QUE LLEVAN C

1. Completa los nombres de cada ilustración.



jueves 11 de marzo

realiza la siguiente actividad en tu cuaderno: completa las cantidades para que te den 100

$$78 + \underline{\quad} = \underline{\quad} \quad 52 + \underline{\quad} = \underline{\quad} \quad \underline{\quad} + 67 = \underline{\quad} \quad \underline{\quad} + 31 = \underline{\quad}$$

Ahora piensa en cuatro formas diferentes sumas que te den como resultado 100

$$\underline{\quad} + \underline{\quad} = 100 \quad \underline{\quad} + \underline{\quad} = 100 \quad \underline{\quad} + \underline{\quad} = 100 \quad \underline{\quad} + \underline{\quad} = 100$$

Realiza las siguientes sumas

$$70+30=\underline{\quad} \quad 80+20=\underline{\quad} \quad 60+40=\underline{\quad} \quad 50+50=\underline{\quad}$$

Realiza la actividad adjunta

REAFIRMAMOS  
PALABRAS QUE LLEVAN G



la\_\_ \_\_



la\_\_ \_\_t\_\_



oru\_\_ \_\_



oru\_\_ \_\_t\_\_




to\_\_tu\_\_ \_\_



tortu\_\_ \_\_ta



borre\_\_ \_\_



b\_\_re\_\_ \_\_to



man\_\_ \_\_



m\_\_n\_\_ \_\_to



pin \_ \_ \_ n \_



ci \_ \_ \_ ña



para \_ \_ \_ tas



ye \_ \_ \_ t \_



pin \_ \_ \_ ni \_ o \_



man \_ \_ \_ ra



ju \_ \_ \_ t \_



a \_ \_ \_ l



\_ \_ \_ rr \_



\_ \_ \_ rre \_ \_



\_ \_ \_ tarr \_



a \_ \_ \_ jón



ho \_ \_ \_ r \_



\_ \_ \_ so





\_\_lati\_\_



\_\_tana



\_\_m\_\_los



\_\_n\_\_ra\_\_



\_\_r\_\_ol



an\_\_l



\_\_mn\_\_a




\_\_n\_\_



ma\_\_a



\_\_ga\_\_e



pa\_\_n\_\_